



Livret pédagogique

Les Jardins Respectueux



Les Jardins Respectueux

Sensibilisation et éducation à l'environnement par la création,
la gestion et l'animation de jardins pédagogiques et partagés.

Association « Les Jardins Respectueux »

65 rue de Bellevue 16100 Châteubernard

Tel : 05 45 80 81 15 jardinsrespectueux@gmail.com





SOMMAIRE



Les activités du Jardin Respectueux

Le Jardin Respectueux

Le « Pote âgé de la cagouille »

Les auxiliaires du jardin

Le rucher pédagogique

Les abeilles solitaires

Le land art

Le monde de la mare

Le compost au jardin

Le jeu de piste du jardin

La journée type au Jardin

Les tarifs, exemple de devis

Contact et plan d'accès





Le Jardin Respectueux

La visite guidée



Objectifs pédagogique :

- Découvrir un site naturel et la biodiversité associée
- Comprendre le concept de «Jardin Respectueux» et les actions qui en découlent
- Découvrir différents milieux naturels
- Adopter un comportement d'observation

Déroulement :

Accueillis au château de l'Yeuse, les enfants profitent ainsi du cadre magnifique et de la vue du belvédère pour effectuer une lecture de paysage. Une visite ludique du Jardin Respectueux est ensuite effectuée, où de nombreuses notions sur l'environnement et sur l'équilibre de la vallée de la Charente leur sont clairement expliquées et imagées grâce aux différents aménagements qui jalonnent le parcours : squat de la Rosalie, observatoire du martin pêcheur, Pote'agé de la cagouille... une découverte riche pour petits et grands !

Niveau : Du cycle 1 au lycée.

Effectif : 1 animateur pour 14 élèves.

Période : Toute l'année.

Durée : en fonction du niveau, de 1h30 à 3h00.

Equipement à prévoir : Tenue de terrain et de bonnes chaussures.





Le « Pote Agé de la Cagouille »

Objectifs pédagogiques :

- Découvrir l'écosystème lié au jardin potager.
- Appréhender la place de l'Homme dans son environnement.
- Découvrir la biodiversité propre à ce milieu.
- Identifier les plantes (approche scientifique et sensorielle).

Déroulement :

Jeu par équipe, encadré par un animateur.

Une approche ludique de la biodiversité potagère au travers du fameux jeu de l'oie de notre enfance, revisité grandeur nature au sein d'un jardin extraordinaire. Au programme de cet atelier : des questions sur le jardin et ses habitants, des énigmes à résoudre sur les espèces rencontrées (animales et végétales), leurs interactions (alliances végétales, plantes hôtes...) et une découverte sensorielle du potager, pleine de saveurs.


Niveau : Du cycle 2 au lycée.

Effectif : 1 animateur pour 14 élèves.

Période : Mars à fin octobre.

Durée : en fonction du niveau, 30 minutes à 1heure.

Equipement à prévoir : Tenue de terrain et de bonnes chaussures.






Les auxiliaires du jardin

Objectifs pédagogiques :

- Identifier les principaux animaux auxiliaires du jardin et comprendre leur rôle.
- Aborder la classification des espèces.
- Apprendre à manipuler délicatement les espèces.



Déroulement :

Accompagnés d'un animateur, les enfants deviennent les acteurs d'une recherche approfondie de petites bêtes dans le jardin. L'animation débute par la présentation des différents animaux auxiliaires et un rappel de leurs rôles respectifs (pollinisateur, prédateur...). Afin que les choses soient illustrées l'animateur utilise des outils pédagogiques que les élèves peuvent manipuler.

Quand la recherche active commence, les élèves sont munis de loupes, boîtes loupes, clé d'identification, tout le matériel du naturaliste.

Niveau : Du cycle 1 au lycée.

Effectif : 1 animateur pour 14 élèves.

Période : Mars à fin septembre.

Durée : en fonction du niveau, 30 minutes à 1 heure.

Équipement à prévoir : Tenue de terrain et de bonnes chaussures.





Le rucher pédagogique



Objectifs pédagogiques :

- Comprendre le rôle de l'abeille et plus généralement des insectes pollinisateurs.
- Découvrir l'organisation complexe de la ruche.
- Découvrir le métier d'apiculteur
- Comprendre quelles sont les menaces qui pèsent sur les insectes pollinisateurs

Déroulement :

La visite du rucher pédagogique permet aux enfants d'observer les ruches du Jardin en toute sécurité grâce à un ingénieux tunnel d'approche.

Nous avons aussi la chance d'avoir une ruche vitrée qui permet aux élèves d'observer le cœur de la ruche. L'organisation des abeilles n'aura plus de secret pour vous et vos élèves puisque l'animation est menée par un apiculteur professionnel.

Une activité qui permettra également d'appréhender le rôle essentiel des insectes pollinisateurs et les nombreuses menaces qui pèsent sur eux.


Niveau : Du cycle 1 au lycée.

Effectif : 1 animateur pour 14 élèves.

Période : Mai à fin octobre.

Durée : en fonction du niveau, 30 minutes à 1 heure.

Équipement à prévoir : Tenue de terrain et de bonnes chaussures.





Les abeilles solitaires



Objectifs pédagogiques :

- Reconnaître les principaux animaux auxiliaires du jardin et comprendre leur rôle.
- Identifier les deux grandes familles d'abeilles : abeilles domestique et abeilles sauvages.
- Comprendre l'importance de toutes les espèces d'abeilles.
- Construire des abris simples et efficaces pour accueillir les abeilles sauvages.

Déroulement :

Accompagnés d'un animateur, les enfants deviennent les acteurs de la construction de petits gîtes et hôtels simples et efficaces permettant de favoriser la présence des auxiliaires du jardin.

L'animation débute par la présentation des différents animaux auxiliaires et un rappel de leurs rôles respectifs (pollinisateur, prédateur...) grâce à l'hôtel à insectes présent sur le site. Les enfants sont ainsi amenés à comprendre l'importance d'une biodiversité riche pour l'équilibre d'un milieu naturel. Les petites bêtes au service des grandes, voilà la leçon du jour !

Niveau : Du cycle 1 au lycée.

Effectif : 1 animateur pour 14 élèves.

Période : Mai à fin octobre.

Durée : en fonction du niveau, 30 minutes à 1 heure.

Équipement à prévoir : Tenue de terrain et de bonnes chaussures.





Le Land Art

Objectifs pédagogiques :

- S'initier au monde de l'Art en s'inspirant des matériaux et éléments naturels récoltés sur place.
- Reconnaître certains végétaux du jardin.
- Apprendre à travailler la symétrie.
- S'attacher à travailler en coopération.

Déroulement :

Les enfants doivent réaliser une création artistique grâce aux éléments naturels. Une base est proposée aux enfants afin de les guider dans l'activité (papillon, libellule, fleur...). Ce travail collectif et collaboratif est également un prétexte pour les amener à observer et découvrir le milieu environnant afin d'y déceler les formes et les couleurs nécessaires à la réalisation de leur œuvre.

Chacun est ensuite libre du choix des matériaux et de leurs agencements, mais attention, il faut respecter les lois de symétrie de la nature, sans quoi l'envol du papillon ou de la libellule risque d'être périlleux.

Libéré de ses carcans, l'insecte est ensuite libre et disparaîtra au fil du vent...


Niveau : Du cycle 1 au lycée.

Effectif : 1 animateur pour 14 élèves.

Période : Mars à fin octobre.

Durée : en fonction du niveau, 30 minutes à 1 heure.

Équipement à prévoir : Tenue de terrain et de bonnes chaussures.





Le monde de la mare

Objectifs pédagogiques :

- Découvrir un écosystème riche et méconnu.
- Observer la faune de la mare.
- Appréhender l'impact de l'Homme sur les zones humides.
- Apprendre à utiliser une clé de détermination.



Déroulement :

Au cours de cette animation, les participants sont invités à observer et à explorer toute la biodiversité liée à cet écosystème. Au travers d'une pêche à l'épuisette, vous découvrez ainsi les larves de salamandres, de libellules, les têtards de grenouilles et autres dytiques... un monde foisonnant à portée d'épuisette et trop souvent méconnu ou ignoré, qui n'aura plus de secrets après cette activité !

Une fois les petites bêtes bien observées, à vous de trouver leurs noms à l'aide des clés d'identifications fournies.

Niveau : Du cycle 2 au collège.

Effectif : 1 animateur pour 14 élèves.

Période : de mars à mai .

Durée : en fonction du niveau, 30 minutes à 1heure.

Équipement à prévoir : Tenue de terrain et bottes obligatoire. Des vêtements de rechange peuvent aussi être apportés.





Le compost au jardin

Objectifs pédagogiques :

- Comprendre le processus de dégradation de la matière.
- Apprendre à gérer un composteur.
- Découverte des acteurs de la décomposition.

Déroulement :

Cette animation permet aux élèves de découvrir tout le fonctionnement du compost en passant par les sens (observer, sentir, écouter, toucher). Le but étant de rendre cette matière attrayante et non sale aux yeux des enfants. La familiarisation avec le vivant du compost passe par un petit jeu ludique. Le processus naturel de dégradation de la matière doit être assimilé à la fin de l'animation. Nous parlerons aussi de l'entretien d'un composteur sur une année.



Niveau : Du cycle 2 au lycée.

Effectif : 1 animateur pour 14 élèves.

Période : de septembre à fin juin.

Durée : en fonction du niveau, 30 minutes à 1 heure.

Équipement à prévoir : Tenue de terrain et bottes, gants. Des vêtements de rechange peuvent aussi être apportés.





Le jeu de piste du jardin

Objectifs pédagogiques :

- Apprendre de façon ludique.
- Réinvestir les connaissances acquises lors de la visite du jardin.
- Savoir s'orienter avec une carte.
- Travailler la cohésion d'équipe.



Déroulement :

Cette animation permet aux élèves de s'appropriier le jardin puisqu'ils sont maîtres de leur déplacement dans celui-ci. Des noms d'équipes sont choisis par leurs soins et la course est lancée. Cependant, il ne s'agira pas de courir le plus vite puisque les questions posées ont été abordées lors de la visite guidée. C'est à ce moment que le travail d'équipe commence pour mutualiser les connaissances.

Niveau : Du cycle 2 au lycée.

Effectif : 15 à 50 élèves.

Période : de septembre à fin juin.

Durée : en fonction du niveau, 30 minutes à 1 heure.

Équipement à prévoir : Tenue de terrain et bottes, gants. Des vêtements de rechange peuvent aussi être apportés.





La journée type au Jardin

Objet : Accueil des élèves pour une visite guidée du Jardin Respectueux et la mise en place de quatre ateliers tournants.

Effectifs : Max.56 élèves sur une journée, min. 10 élèves, cycle 2 et 3.



Date : Le jeudi 16 mai 2025 - 10h00 – 16H00 (possibilité : septembre, octobre, mars, avril, mai, juin, juillet).

Accueil sur le parking de l'Yeuse à partir de 10H00 pour une visite guidée du Jardin Respectueux par groupe pour les élèves et la mise en place de 4 ateliers tournants.

Atelier 1 : Les abeilles solitaires.

Atelier 2 : Les auxiliaires du jardin.

Atelier 3 : Le « Pote âgé de la cagouille ».


Atelier 4 : Le Land Art.

Déroulement :

10H00/11h30 – Visite guidée par groupe.

11h30/12h15 – Atelier 1, 2, 3 et 4.

12H15/13H30 – Pique-nique zéro déchet organisé par la classe.



Suite : La journée type au Jardin

13h30/14H15 – Atelier 1, 2, 3 et 4.

14H15/15H00 – Atelier 1, 2, 3 et 4.

15H00/15H45 – Atelier 1, 2, 3 et 4.

15H45 – Bilan de la journée

16H00 – Départ du Jardin Respectueux

Chaque groupe tournera sur les ateliers prévus permettant ainsi à chaque élève d'effectuer les quatre ateliers proposés.

Lieu aménagé pour le pique-nique, tables et chaises à disposition, toilettes sèches...





Les tarifs, exemple de devis

Visite et animation :

Intervention d'un animateur dans le Jardin Respectueux :

- 150 € la demi journée/animateur
- 200 € la journée/animateur

Nous fonctionnons avec 1 animateur pour 14 élèves maximum.

Donc pour une classe de 20 élèves, il faudra compter **2 animateurs**.

1- Vous pouvez choisir la **visite seule** : 1/2 journée d'intervention.

2 -Vous pouvez aussi choisir le format **visite + ateliers** sur la journée complète. **Le nombre d'ateliers est déterminé par le nombre d'animateurs présents.**

Nous facturons aussi de la **préparation d'ateliers**.

Par exemple, pour le descriptif de la « journée type au jardin » voici le devis que vous recevrez : (journée complète pour 56 élèves visite + ateliers)

Thème	Nombre d'animateurs	Tarif journée/ animateur	Total
Préparation des ateliers	1	150 €	150 €
Visite Jardin Respectueux et	4	200 €	800 €
Total non assujetti			950 €

Nous avons la chance d'avoir une **convention avec CALITOM** qui pourra vous **rembourser le transport** sur la journée complète dans le cas où vous ne bénéficiez pas de remboursement de transport sur une visite Atrion ou Valoparc dans l'année scolaire. Remboursement possible **uniquement pour les structures scolaires de la Charente**.



Contacts

Orane Larbi — Coordinatrice pédagogique

Association «Les Jardins Respectueux»,

65 rue de Bellevue 16100 Chateaubernard

Tel : 05 45 80 81 15

jardinrespectueux@gmail.com

www.lesjardinsrespectueux.fr

Les personnes ressources pour les montages de projets :

Inspection Académique de la Charente

Conseillère pédagogique en EDD Charente : **Virginie Lebraud**

Virginie.Lebraud@ac-poitiers.fr

Conseiller pédagogique en EDD Charente : **Blaise Viairon**

blaise.viairon@ac-poitiers.fr

Le lien ci-dessous vous permet de constituer le dossier de demande de subvention : <https://www.lacharente.fr/vos-besoins/en-tant-quassociation/#c4819>

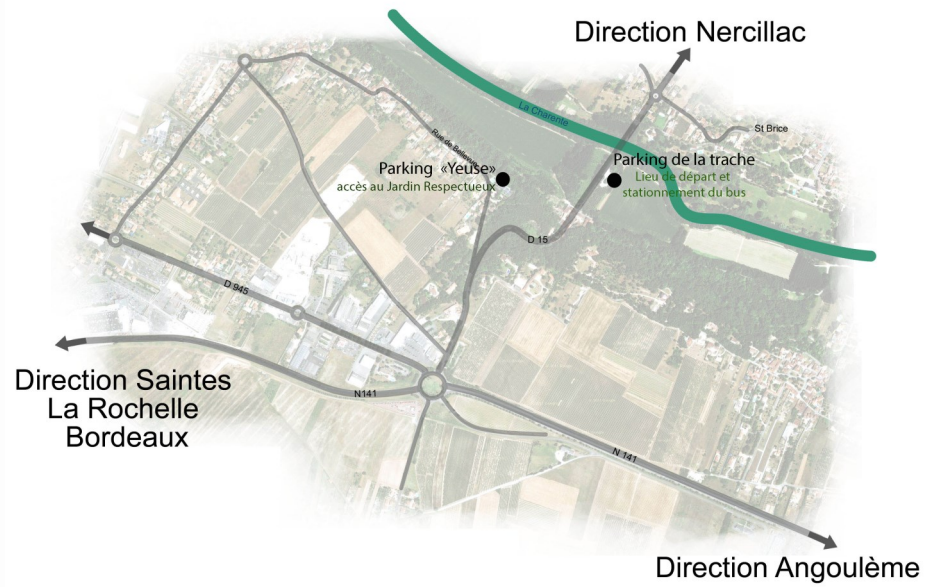
Dossier PDF "LES ELEVES CHARENTAIS AU CŒUR DE L'ENVIRONNEMENT

APPEL A PROJET





Plan d'accès



Lieu d'arrivée des élèves : 65 rue de Bellevue (parking de l'hôtel restaurant l'Yeuse). Coordonnées GPS : 45.686699, -0.290082

Lieu de départ du jardin : parking de la Trache indiqué sur le plan.
Coordonnées GPS : 45.687431, -0.285753

